



УПРАВЛЕНИЕ ФЕДЕРАЛЬНОЙ СЛУЖБЫ
ГОСУДАРСТВЕННОЙ СТАТИСТИКИ
ПО РЕСПУБЛИКЕ КРЫМ И Г. СЕВАСТОПОЛЮ

Оперативные показатели по статистике труда по Республике Крым



март 2022 года



УПРАВЛЕНИЕ ФЕДЕРАЛЬНОЙ СЛУЖБЫ
ГОСУДАРСТВЕННОЙ СТАТИСТИКИ ПО
РЕСПУБЛИКЕ КРЫМ И Г. СЕВАСТОПОЛЮ

Оперативные показатели по статистике труда

по Республике Крым
март 2022 года

- 01 Среднемесячная заработная плата
- 02 Отклонение от среднереспубликанского уровня
- 03 Среднемесячная заработная плата по муниципальным образованиям
- 04 Темпы номинальной, реальной заработной платы и индекса потребительских цен к предыдущему месяцу
- 05 Темпы номинальной, реальной заработной платы и индекса потребительских цен к соответствующему месяцу прошлого года

* Ежемесячные данные оперативной статистики





УПРАВЛЕНИЕ ФЕДЕРАЛЬНОЙ СЛУЖБЫ
ГОСУДАРСТВЕННОЙ СТАТИСТИКИ ПО
РЕСПУБЛИКЕ КРЫМ И Г. СЕВАСТОПОЛЮ

Оперативные показатели по статистике труда

по Республике Крым
март 2022 года

- 06 Просроченная задолженность по заработной плате
- 07 Динамика суммы просроченной задолженности
- 08 Среднесписочная численность работников
- 09 Число замещенных рабочих мест
- 10 Число замещенных рабочих мест по муниципальным образованиям

* Ежемесячные данные оперативной статистики





СРЕДНЕМЕСЯЧНАЯ ЗАРАБОТНАЯ ПЛАТА ЗА МАРТ 2022 Г. 1)

рублей

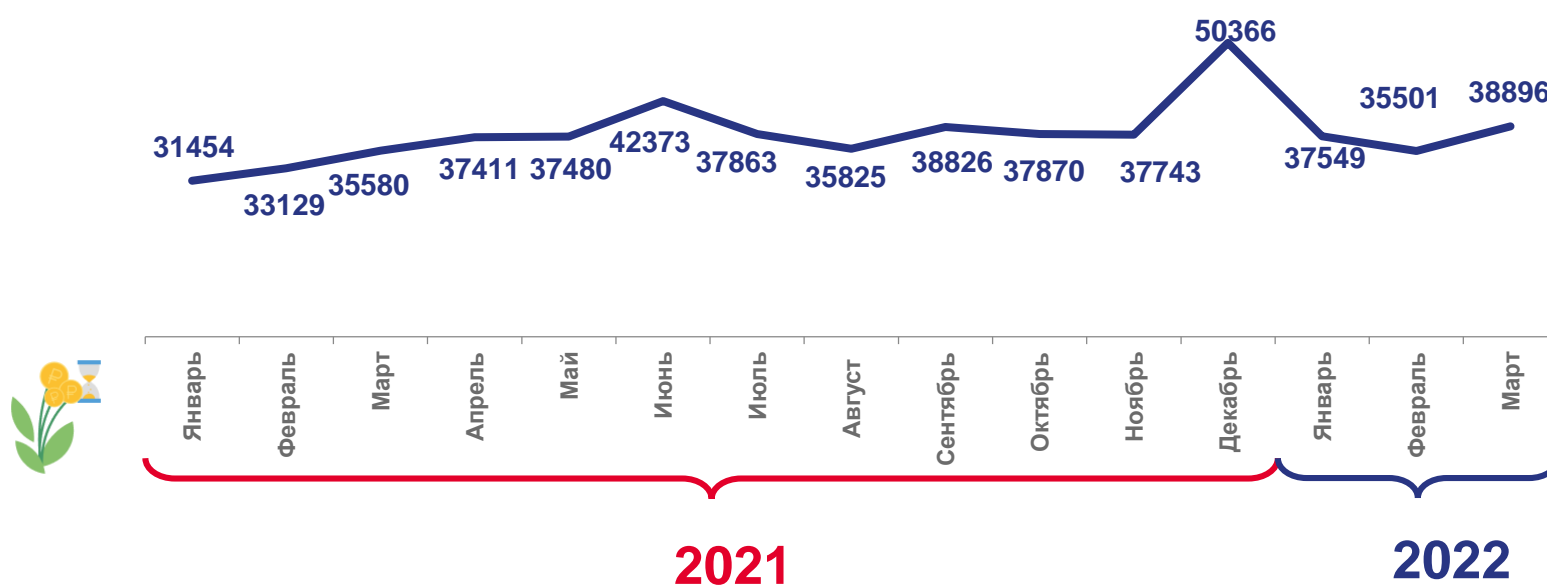
Уровень наибольшей и наименьшей заработной платы, рублей



38896

Среднемесячная номинальная начисленная заработная плата

Динамика среднемесячной заработной платы за 2021-2022 г.



1) Данные приведены по полному кругу организаций.



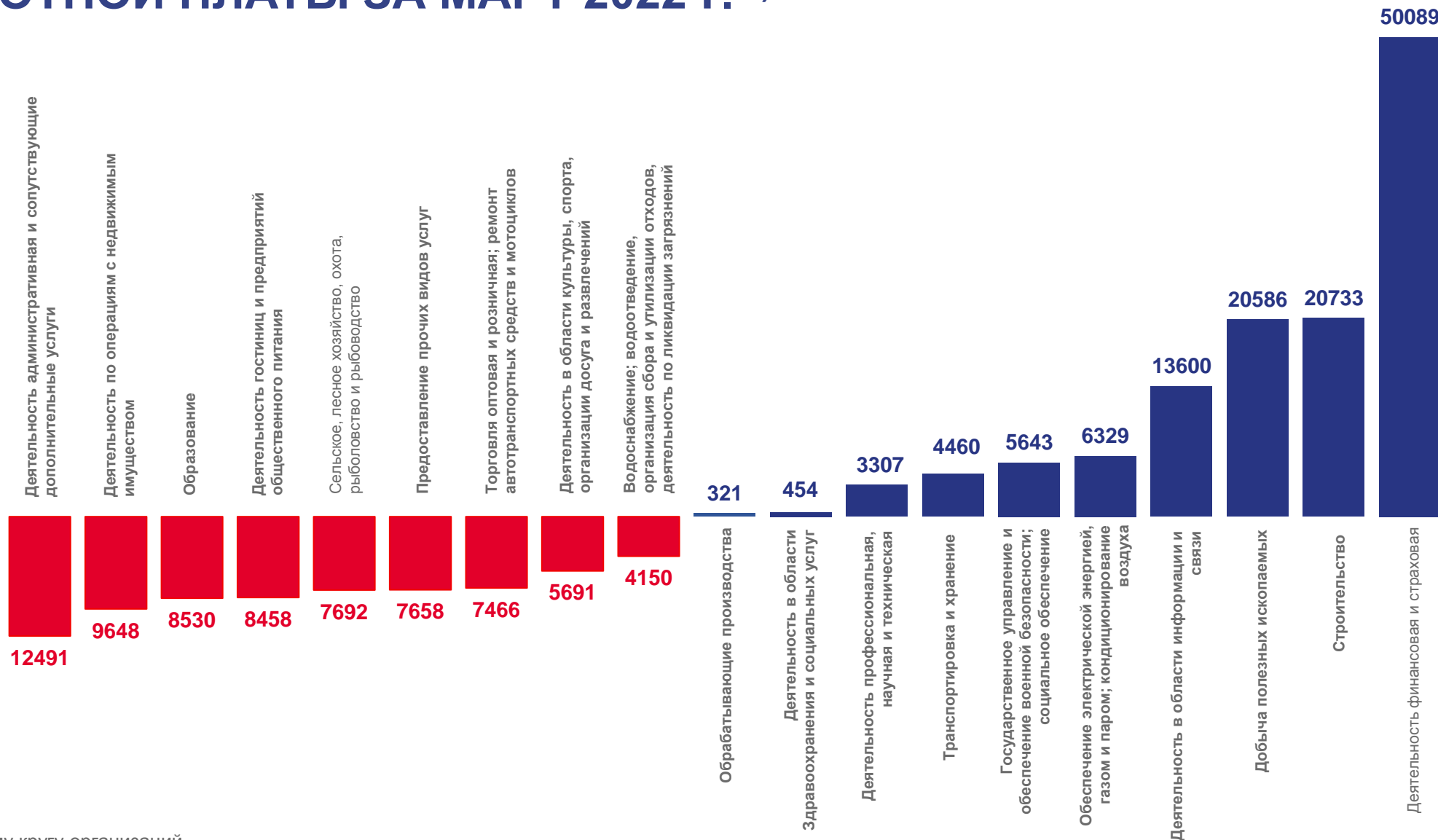
ОТКЛОНЕНИЕ ОТ СРЕДНЕРЕСПУБЛИКАНСКОГО УРОВНЯ ЗАРАБОТНОЙ ПЛАТЫ ЗА МАРТ 2022 Г. 1)

рублей



38896

Среднемесячная номинальная
начисленная заработная плата



1) Данные приведены по полному кругу организаций.



ТЕМПЫ НОМИНАЛЬНОЙ, РЕЛЬНОЙ ЗАРАБОТНОЙ ПЛАТЫ ¹⁾ И ИНДЕКСА ПОТРЕБИТЕЛЬСКИХ ЦЕН ЗА МАРТ 2022 Г.

Март 2022 г., в % к
Февралю 2022 г.



109,6

Темп номинальной заработной платы



102,0

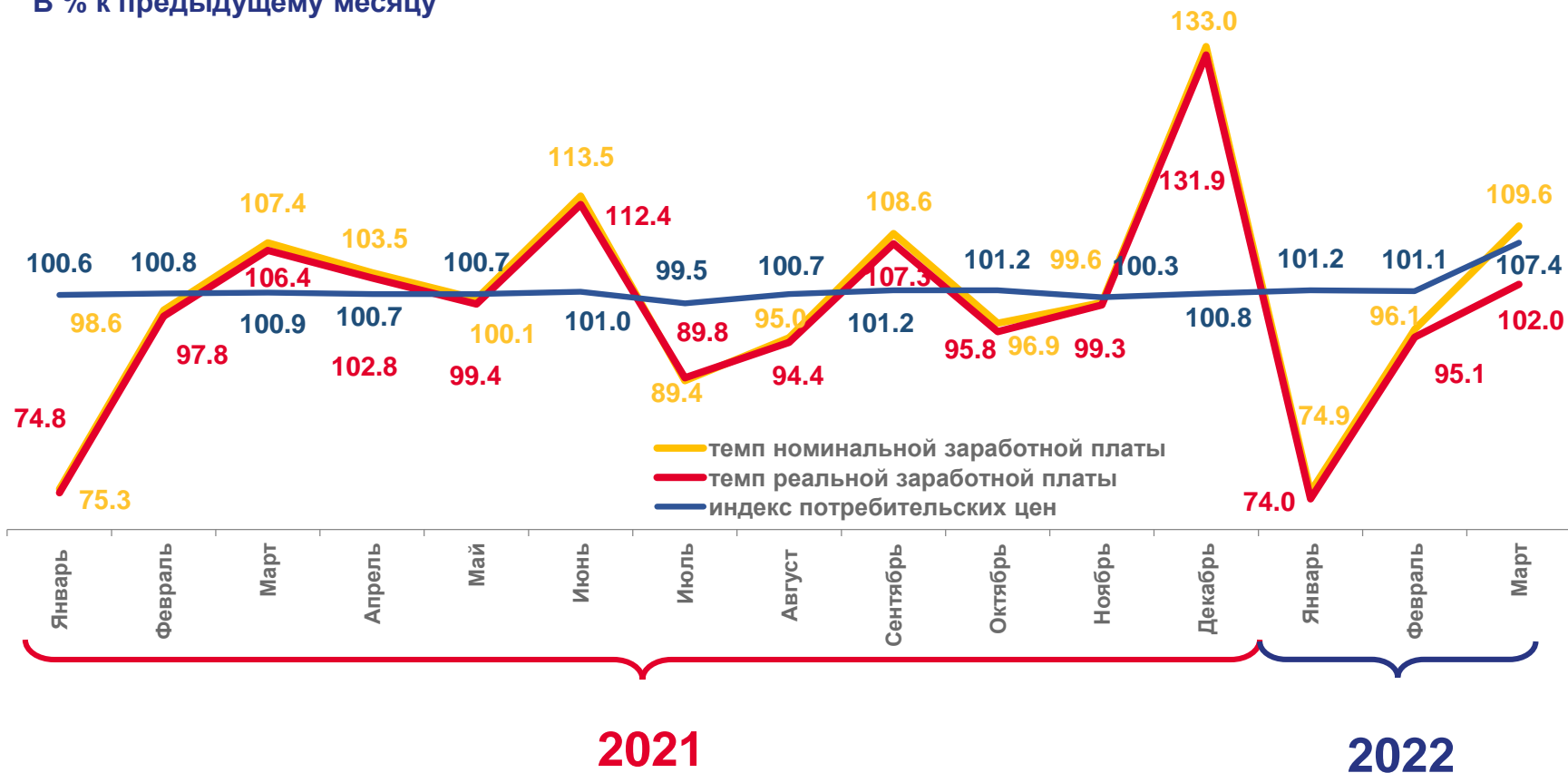
Темп реальной заработной платы



107,4

Индекс потребительских цен

В % к предыдущему месяцу



¹⁾ Данные приведены по полному кругу предприятий.

ТЕМПЫ НОМИНАЛЬНОЙ, РЕЛЬНОЙ ЗАРАБОТНОЙ ПЛАТЫ ¹⁾ И ИНДЕКСА ПОТРЕБИТЕЛЬСКИХ ЦЕН ЗА МАРТ 2022 Г.

Март 2022 г., в % в
Марту 2021 г.

В % к соответствующему месяцу прошлого года



105,8

Темп номинальной заработной платы



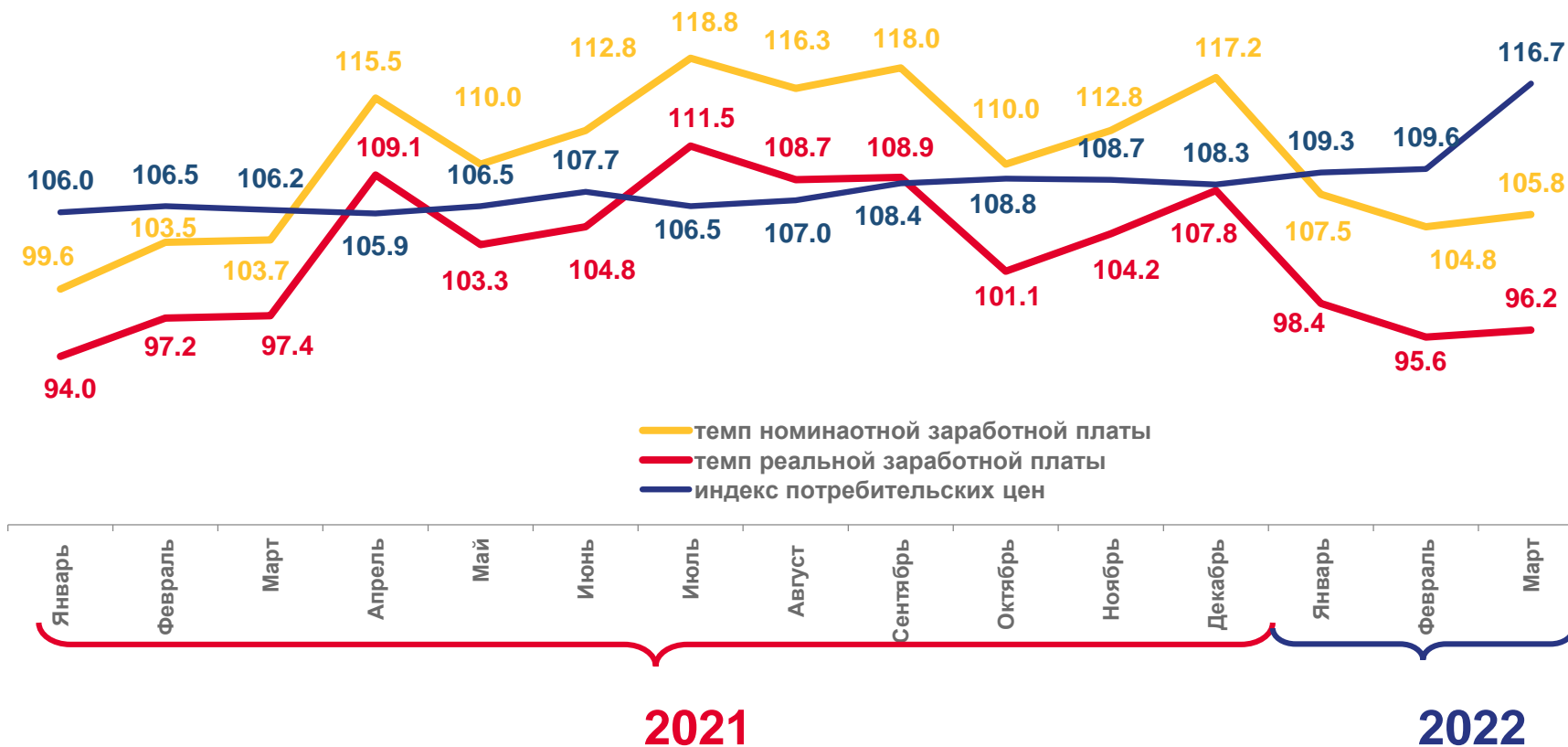
96,2

Темп реальной заработной платы



116,7

Индекс потребительских цен



¹⁾ Данные приведены по полному кругу предприятий.



СРЕДНЕМЕСЯЧНАЯ ЗАРАБОТНАЯ ПЛАТА ПО МУНИЦИПАЛЬНЫМ ОБРАЗОВАНИЯМ ¹⁾ ЗА МАРТ 2022 Г.

рублей

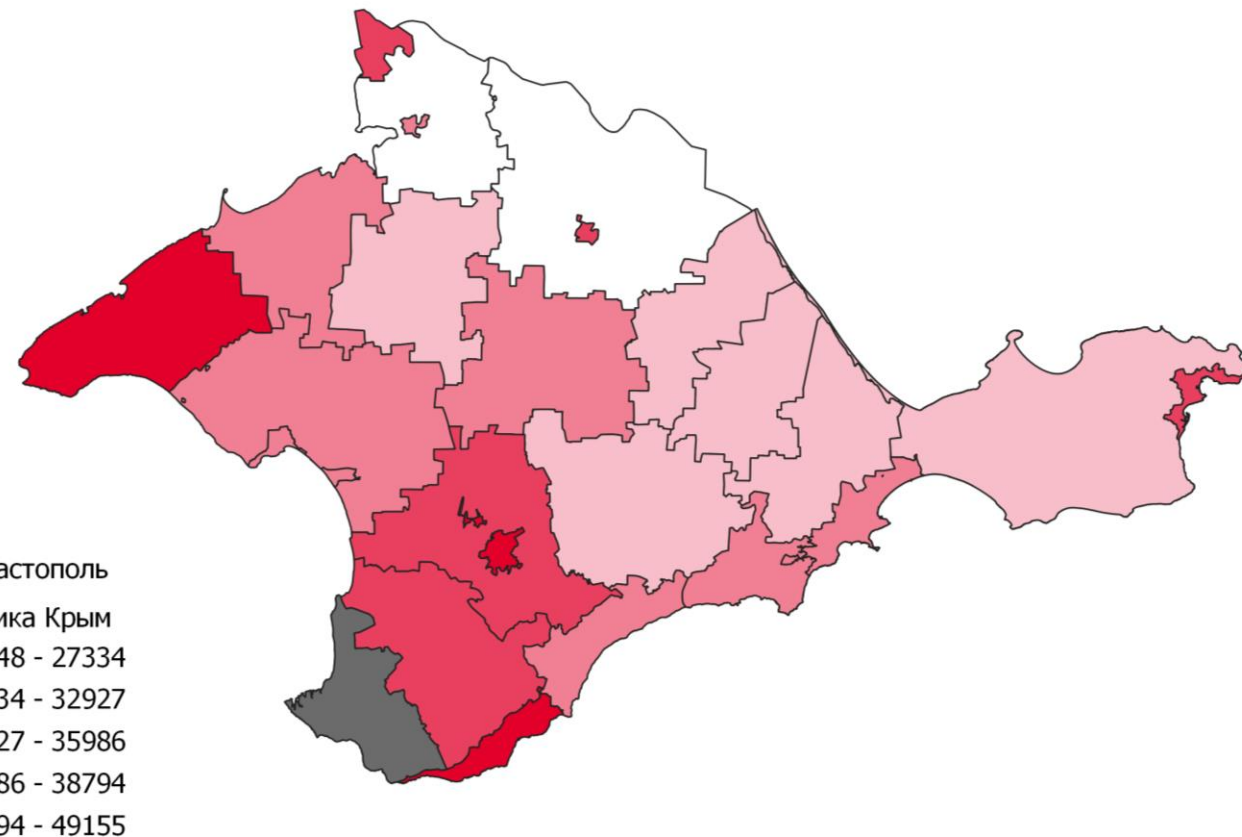


41386

Среднемесячная заработная плата по организациям без субъектов малого предпринимательства

Уровень наибольшей и наименьшей заработной платы, рублей

Симферополь	49155
Ялта	46999
Черноморский район	46954
Советский район	29760
Красноперекопский район	27334
Джанкойский район	26348



¹⁾ Данные приведены по организациям без субъектов малого предпринимательства.



ПРОСРОЧЕННАЯ ЗАДОЛЖЕННОСТЬ ПО ЗАРАБОТНОЙ ПЛАТЕ¹⁾

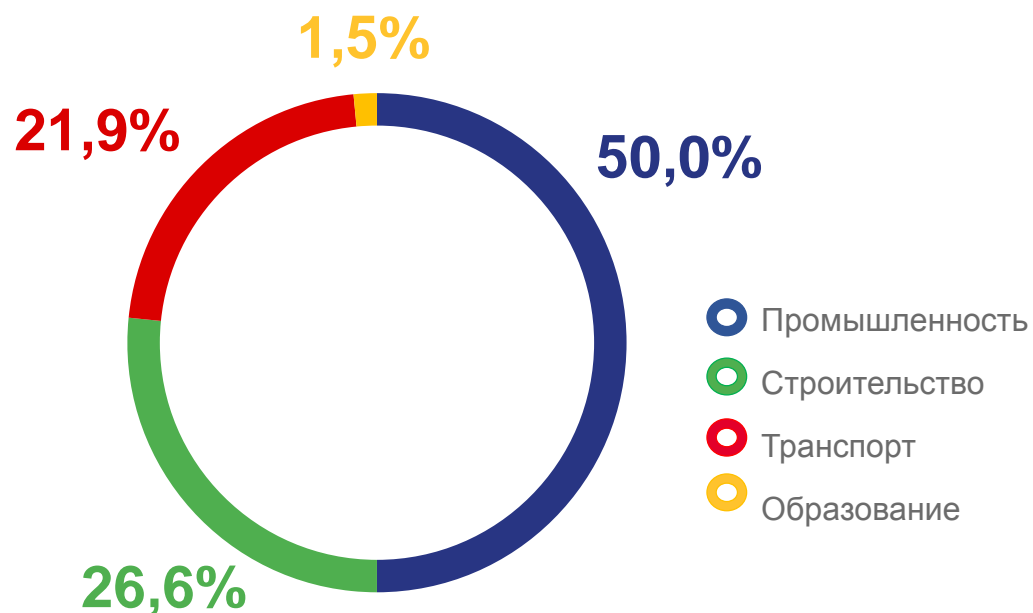
на 1 мая 2022 года

53035 тыс. рублей

-2,5% к предыдущему месяцу

752 человека

Численность работников, перед которыми имеется просроченная задолженность по заработной плате



¹⁾ По Республике Крым, без субъектов малого предпринимательства, по обследуемым видам деятельности

ДИНАМИКА СУММЫ ПРОСРОЧЕННОЙ ЗАДОЛЖЕННОСТИ

тысяч рублей



*По Республике Крым, без субъектов малого предпринимательства, по обследуемым видам деятельности



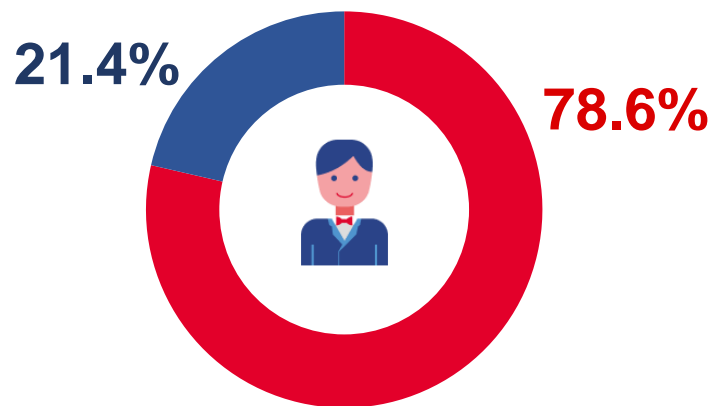


СРЕДНЕСПИСОЧНАЯ ЧИСЛЕННОСТЬ РАБОТНИКОВ ЗА МАРТ 2022 г. ¹⁾



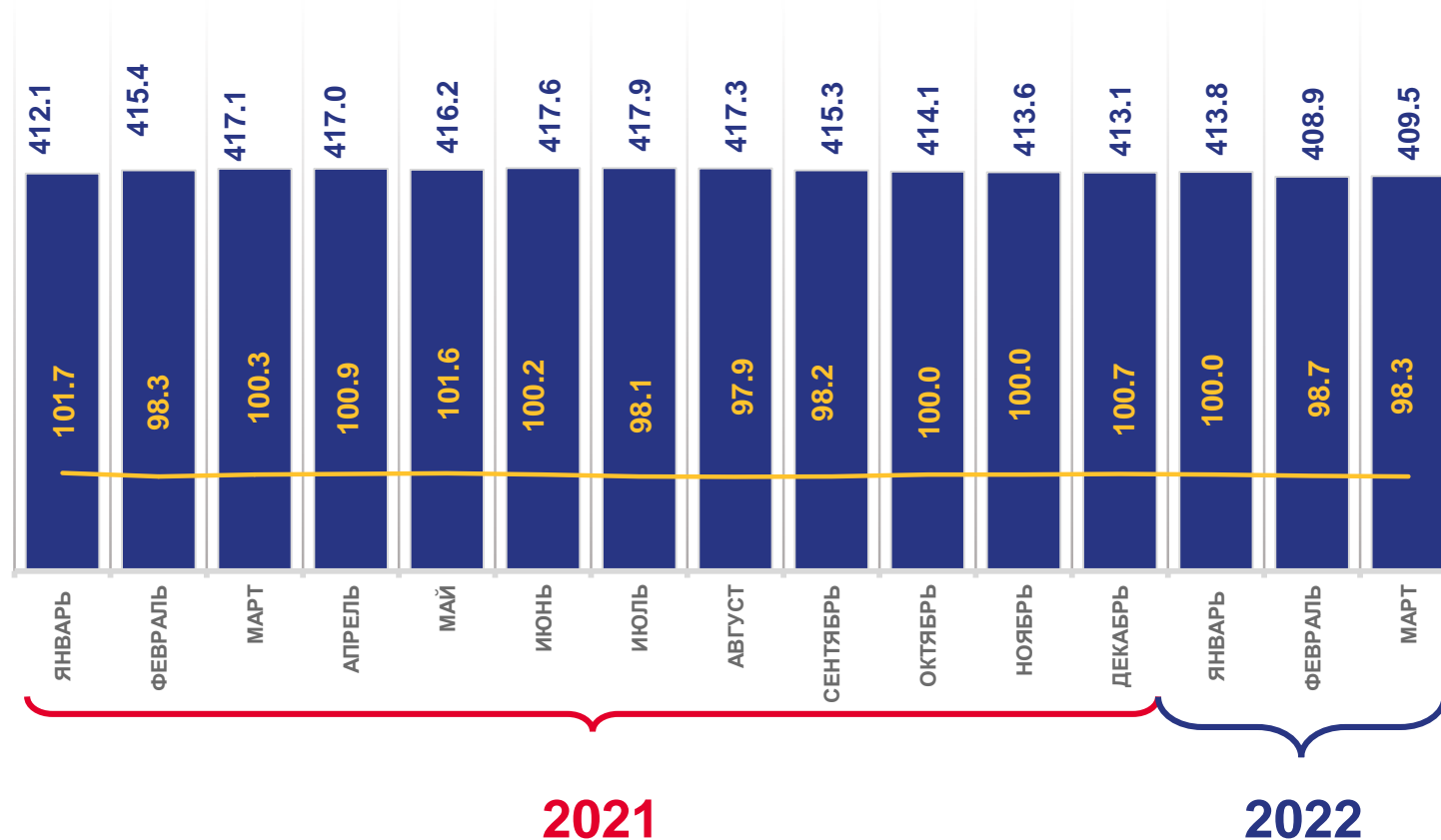
409,5

Среднесписочная численность работников по полному кругу организации, тыс. человек



■ По организациям без субъектов малого предпринимательства

■ По субъектам малого предпринимательства и некоммерческим организациям с численностью меньше 15 человек



■ Численность работников, тыс. человек

— % соответствующему периоду прошлого года

¹⁾ Данные приведены по полному кругу организаций





ЧИСЛО ЗАМЕЩЕННЫХ РАБОЧИХ МЕСТ ЗА МАРТ 2022 г. ¹⁾




329,3

Число замещённых рабочих мест, тыс. человек

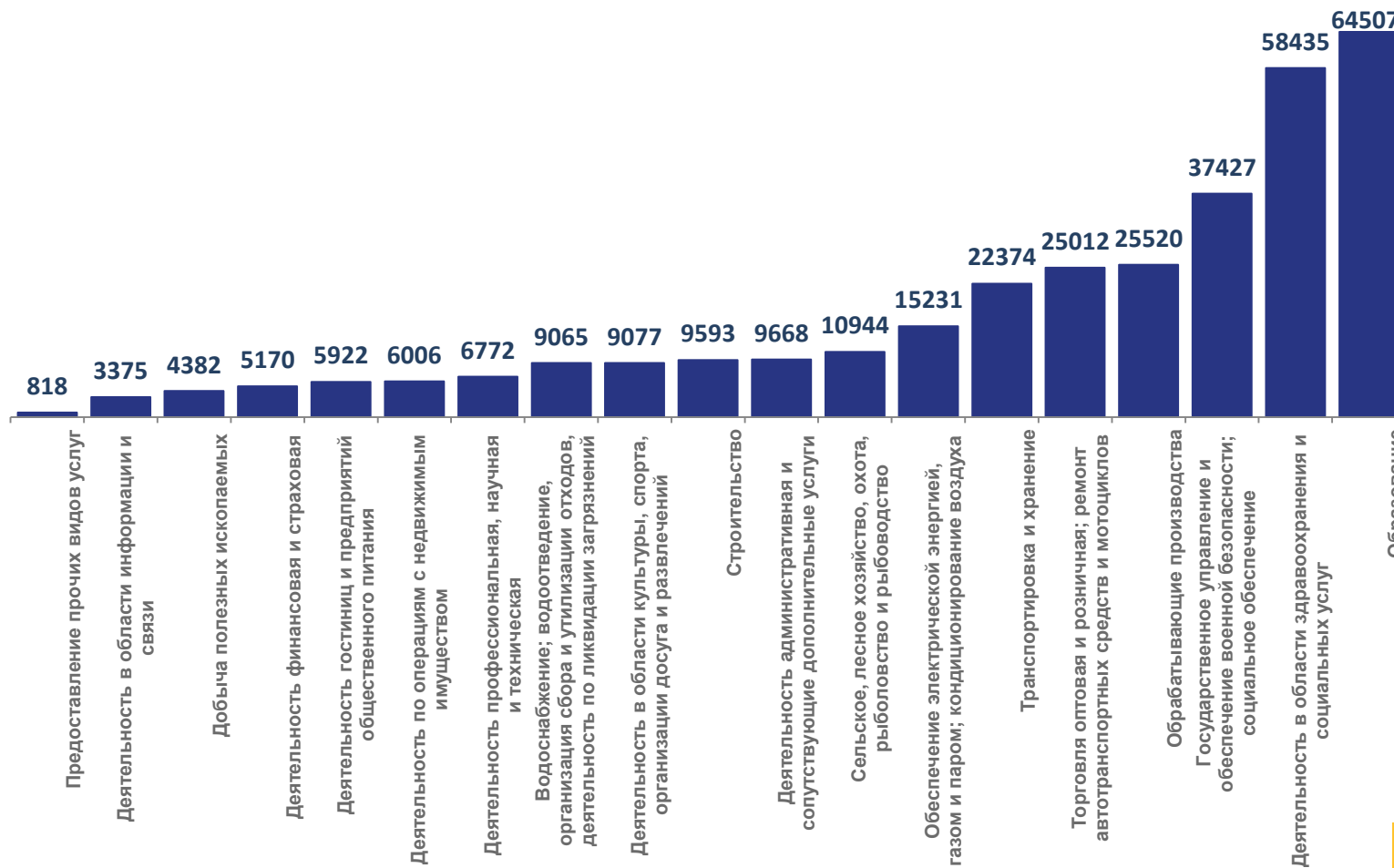
Человек

1.5% 0.8%



97.7%

- Штатные работники
- Внешние совместители
- Работающие по договорам гражданско-правового характера



¹⁾ Данные приведены по организациям без субъектов малого предпринимательства





ЧИСЛО ЗАМЕЩЕННЫХ РАБОЧИХ МЕСТ ПО МУНИЦИПАЛЬНЫМ ОБРАЗОВАНИЯМ ¹⁾ ЗА МАРТ 2022 Г.

Тыс. человек



321,8

Среднесписочная численность работников,
тыс. человек

Тыс. человек



4,8

Численность внешних совместителей

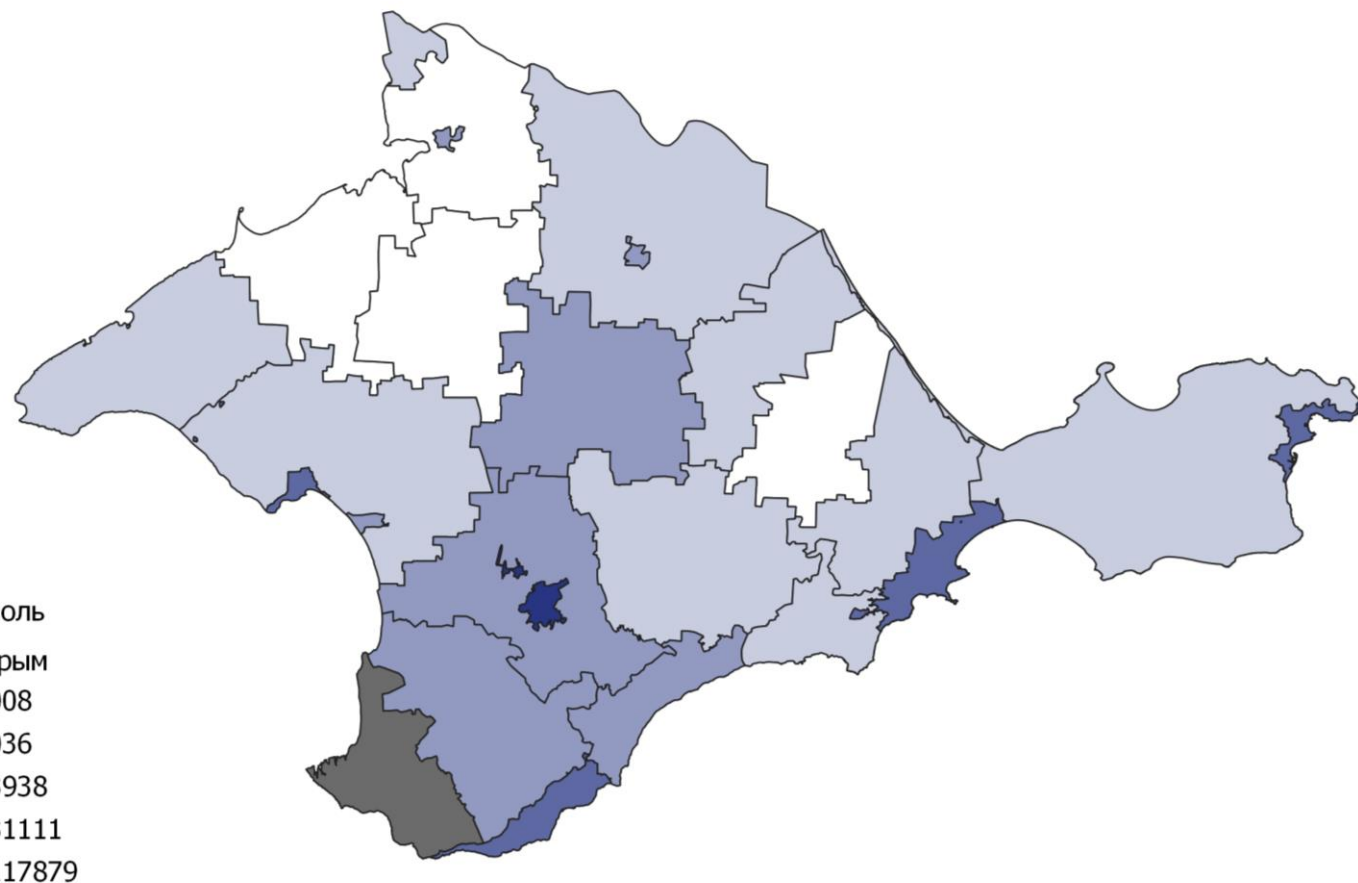
Тыс. человек



2,6

Численность работающих по договорам гражданско-
правового характера

Человек



¹⁾ Данные приведены по организациям без субъектов малого предпринимательства.